



Familiereis Sri Lanka - Adventure Eiland - 19 dagen - reiscode SF.01



Startdatum : iedere dag van het jaar mogelijk
Beste reistijd : april t/m september
Vervoer : privévervoer met chauffeur

Reisbeschrijving

Sri Lanka heeft álles voor een bijzondere reis met de familie. Je gaat avontuurlijke jeep safari's maken, spot olifanten die aan het badderen zijn, ziet apen door de bomen slingeren, bewonderd geheimzinnige tempels en oude koloniale forten, gaat per fiets en tuktuk op ontdekkingsstocht en ontmoet de locals. Natuurlijk is er ook tijd om heerlijk te zwemmen, snorkelen en chillen aan de mooiste stranden van Sri Lanka! Met je eigen chauffeur toer je het eiland rond waardoor je alle vrijheid hebt. Je verblijft in leuke hotels met vaak een zwembad. En in bijzondere accommodaties, zoals een spannende boomhut en een safaritent midden in de jungle. Een super gave familiereis!

Dag tot dag beschrijving

O = inclusief ontbijt, D = inclusief diner

Dag 1: Aankomst in Colombo en doorreis naar Negombo

Reistijd: ca. 0,5 uur

Je wordt opgehaald van het vliegveld van Colombo, de hoofdstad van Sri Lanka. Je redelijk goed Engelssprekende chauffeur staat voor je klaar bij de uitgang van het vliegveld. Hij heeft je naam op een bordje staan zodat je hem eenvoudig herkent. Je wordt per privé-auto naar je hotel gebracht. Je hotel ligt direct aan het strand. Start je vakantie met een frisse duik in het zwembad van je hotel of bouw alvast een groot zandkasteel op het strand.

 Morning Star Resort | familiekamer



Dag 2: Negombo (O)

Vandaag kun je op eigen gelegenheid genieten van Negombo (je chauffeur is beschikbaar, eventuele entree niet bij de prijs inbegrepen):

- Ongeveer driehonderd jaar geleden dachten de Nederlanders dat ze de baas waren in Sri Lanka. Dit wordt de 'koloniale tijd' genoemd. In Negombo vind je meerdere overblijfselen uit deze tijd, zoals de Dutch canals. Hier kun je een leuke boottocht maken.
- Breng een bezoek aan de kleurrijke vismarkt. Het is hier een drukte van jewelste.
- Tussen november en april kun je heerlijk zwemmen en snorkelen in zee. Van mei t/m augustus zijn de golven pittig en geschikt voor ervaren waveboarders en surfers.
- Ga naar het Muthurajawela-moeras en de mangrove-jungle voor de kust van Negombo. Je kunt het maar liefst 6000 hectare grote gebied per boot ontdekken. In het moeras en de mangrove-jungle leven veel verschillende dieren. Zoals vissen, vrolijk fluitende vogels en gevaarlijke krokodillen. Ook leven hier Indische brilcobra's, tijgerpythons, vissende katten en sterschildpadden. Kijk maar eens hoeveel dieren je kunt spotten! De beste tijden om het gebied te bezoeken zijn vroeg in de ochtend of laat in de middag. Je hebt dan de meeste kans om exotische vogels en dieren te zien.

 Morning Star Resort | familiekamer

Dag 3: Negombo naar Wilpattu National Park (OD)

Reistijd: ca. 3 uren

Je gaat naar Wilpattu National Park. Je verblijft hier in een safari camp op de grens met het National Park. Jullie slapen in leuke safari-tenten, met matrassen, beddengoed en klamboe's. Achterin je tent is een wasbak, wc en douche met meestal ook warm water. Er is verlichting en een ventilator. De maaltijden worden buiten geserveerd. Het is het Afrika-gevoel dat het hier zo bijzonder maakt.

Wilpattu National Park is één van de grootste parken van Sri Lanka. Er komen maar liefst 30




verschillende soorten zoogdieren en vele vogels en reptielen voor. In de namiddag ga je samen met een ranger op pad voor een game-drive (een safaritocht per jeep). Vanuit de open zitbak van de jeep heb je een goed zicht over de omgeving en ga je op zoek naar wilde dieren. Je wordt (mogelijk) getraakteerd op trompetterende olifanten, roedels jakhalzen, prachtige vogels en wellicht zelfs een ontmoeting met een luipaard. Een bijzondere belevenis!

 Big Game Camp | safari tent

Dag 4: Wilpattu National Park naar Trincomalee (O)

Reistijd: ca. 2 uren

Je reist door naar Trincomalee. De stad ligt aan de mooie tropische oost-kust van Sri Lanka. De riffen buiten de kust zorgen voor een natuurlijke barrière, waardoor je kunt zwemmen, snorkelen en duiken in de zee. Natuurlijk kun je ook in het zwembad van je hotel springen. Trincomalee is ook een perfecte uitvalsbasis om van de culturele omgeving te genieten.

 Pearl Oceanic hotel | deluxe room

Dag 5 en 6: Trincomalee (O)


Een aantal tips om op eigen gelegenheid te ondernemen (je chauffeur is beschikbaar, eventuele entree niet bij de prijs inbegrepen):

- De heetwaterbronnen van Kanniya bestaan uit zeven verschillende bronnen, ieder met zijn eigen temperatuur. De bodem van de bronnen bestaat uit kwarts, waardoor het water helder en niet modderig is. Er wordt beweerd dat het water helende eigenschappen heeft tegen verschillende huidaandoeningen, artritis en reuma. Men gaat ervan uit dat de heetwaterbronnen uit de tijd van Koning Ravana zijn (ca. 5000 jaar geleden), waar ze onderdeel waren van een groot Boeddhistisch complex.
- Lover's Leap is een klif vernoemd naar een ware gebeurtenis. Hier sprong een dochter van een Nederlandse officier naar haar dood. Ze was verloofd met een Nederlandse soldaat, echter hij verbrak de verloving. Vanaf de klif van Swami rots zag ze de boot met



de soldaat terug naar Nederland vertrekken, waarna ze van de klif sprong

- Fort Frederick is het grootste Nederlandse fort van Sri Lanka. Het fort werd in 1623 gebouwd door de Portugezen. In 1639 werd het fort veroverd door de Nederlanders. Zij hebben het fort compleet herbouwd. Op dit moment worden delen van het fort nog steeds gebruikt door de Sri Lankaanse Marine. Je kunt het fort echter goed bezichtigen.
- Pigeon Island National Park: boek via je hotel een snorkel- of duiktocht op Pigeon Island. Het is één van de beste spots om te genieten van de onderwaterwereld van Sri Lanka. Je hebt een grote kans om schildpadden en rifhaaien tegen te komen.
- Tussen april en september kun je heerlijk zwemmen en snorkelen in zee. Van oktober t/m januari zijn de golven pittig en geschikt voor ervaren waveboarders en surfers.

 Pearl Oceanic hotel | deluxe room

Dag 7: Trincomalee naar Sigiriya (0)

Reistijd: ca. 2 uren

Je chauffeur brengt je naar je hotel. Het ligt op een mooie plek in de buurt van de beroemde Sigiriya Rock en heeft een fijn zwembad. Een goede uitvalsbasis voor bijzondere excursies.

Overleg met je chauffeur wat je 's middags wilt ondernemen. Een aantal tips: beklim Pidurangala Rock, bezoek het Ritigala Forest monastery, ga voor een village-tour per ossenkar of huur een fiets en maak een mooie tocht over het platteland (je chauffeur is beschikbaar, eventuele entree niet bij de prijs inbegrepen).

In de namiddag ga je op safari naar het Minneriya National Park. Samen met een safarigids trek je per jeep het National Park in. Minneriya NP is één van de beste plaatsen om wilde olifanten te spotten. In het droge seizoen, juli en augustus, soms zelfs met tientallen tegelijk! Daarnaast vind je er oa. kleurrijke tropische vogels, varanen, pauwen, herten, vlinders en krokodillen. Een bijzondere belevenis! NB: afhankelijk van de trek van de olifantenkuddes wordt besloten welk National Park je bezoekt. Soms ga je niet op safari naar het Minneriya



National Park maar bezoek je het Kaudulla NP of het Hurulu Eco National Park. Vergeet niet om heel stil te zijn zodat de dieren, met wat geluk, dichtbij durven komen!


 Elephas Hotel | familiekamer

Dag 8 en 9: Sigiriya (O)

Twee tips om vandaag te ontdekken (je chauffeur is beschikbaar, eventuele entree niet bij de prijs inbegrepen):

- Beklim de Lions Rock. Je ziet de bijzonder gevormde Sigiriya-rots al van verre liggen. De rots was in de vroege middeleeuwen (ca 500 na chr) de schuilplaats van koning Kassapa. Hij had zijn vader vermoord en was bang voor wraak door zijn broer. De rots was een ideale plek voor de koning omdat hij vanaf de top de wijde omgeving in de gaten kon houden. Kassapa liet onder, langs en bovenop de berg tempels, siertuinen, waterbassins, platformen voor de opvoering van spelen en muziek, muurschilderingen en een groot paleis aanleggen. De rots wordt ook wel de leeuwenrots genoemd doordat de toegang naar de top van de berg via een enorme in de berg uitgehakte leeuwenkop liep. De treden liepen dwars door de vervaarlijke muil van de leeuw. De kop van de leeuw is helaas niet meer aanwezig, maar de grote uitgehouwen leeuwenklauwen (die je nog steeds kunt bewonderen) geven een goede indicatie van hoe gigantisch de leeuwenkop in vroeger tijden moet zijn geweest. Vanaf de top van de berg heb je een subliem uitzicht over de jungle en de meren van Minneriya NP.
- Verken de Koningsstad Polonnaruwa per auto of fiets. Koning Vijayabashu was de eerste die Polonnaruwa in de middeleeuwen (omstreeks 1070 na Chr.) tot zijn hoofdstad maakte. Maar het was koning Parakramabahu (1410- 1467 na Chr.) die de stad maakte tot wat het nu is. In de oude stad vind je een schat aan ruïnes, tempels en beelden uit de oudheid. De Gal Vihara wordt gezien als het hoogtepunt van de Sri Lankaanse beeldhouwkunst. Het zijn 4 beelden van Boeddha allemaal gehouwen uit één blok steen. Bezoek ook de Rankot Vihara, één van de grootste stupa's van Sri Lanka, met een hoogte van 55 meter. En natuurlijk ook de oude paleisruïnes en het fascinerende 'quadrangle'.

 Elephas Hotel | familiekamer



Dag 10: Sigiriya naar Kandy (O)

Reistijd: ca. 2,5 uren

Na het ontbijt ga je weer op pad. Je rijdt door een super groen en uitbundig landschap, met uitgestrekte jungle, hoge bergketens in het oosten, kleurrijke dorpen en levendige stadjes: Sri Lanka op haar best!

Halverwege de reis breng je een bezoek aan de tempelgrotten van Dambulla. De geschiedenis van de Dambulla Caves begint al 2700 jaar geleden. Dit weten we omdat hier prehistorische graven gevonden zijn. In de eerste eeuw van onze jaartelling kwam het boeddhisme naar Sri Lanka en begonnen de mensen de eerste tempels in de grotten te bouwen. Tegenwoordig zijn de tempelgrotten van Dambulla het grootste tempelcomplex van Sri Lanka. Er zijn meer dan 80 grotten maar de belangrijkste tempels vind je in de vijf grotere grotten. Er staan heel veel Boeddhabeelden in de tempels. En de muurschilderingen op de wanden en plafonds zijn maar liefst 2100 m2 groot. Kortom, een spannende plek!

In Matale tenslotte kun je een bezoek brengen aan de oudste en grootste hindu-tempel van Sri Lanka, de Sri Muthumariamman Thevasthanam tempel (entree exclusief). De tempel werd rond 1850 gebouwd door Indiase vakmannen en is een prachtig voorbeeld van de Indiase hindu-bouwstijl. De kleurrijke tempel is rijk versierd en zowel van buiten als van binnen te bewonderen. NB: alleen bij speciale ceremonies worden niet-hindu's binnen niet toe gelaten. Achter de tempel, op het tempel terrein, is een schooltje. Hier krijgen kinderen, tussen de 4 en 6 jaar oud, les. Je kunt aan één van de juffen vragen of je de school mag bezoeken. De kinderen laten je graag zien waar ze mee bezig zijn en vinden het fantastisch om op de foto gezet te worden en daarna hun foto op het schermje terug te zien.

Je chauffeur brengt je naar je hotel in de buurt van het levendige Kandy. Een aangename stad, waar koloniale invloeden, het moderne stadsleven en authentiek Sri Lanka moeiteloos in elkaar overgaan. In vroeger tijden was Kandy de hoofdstad van de Sinhalese koningen, deze oude grandeur is nog altijd zichtbaar aanwezig. Je kunt alvast de stad verkennen of een frisse duik nemen in het zwembad van je hotel.

 The Change | familiekamer



Dag 11: Kandy (O)

Na het ontbijt ga je als eerste op pad naar de boeddhistische Temple of the Sacred Tooth Relic. Het is de belangrijkste pelgrimsplaats van Sri Lanka. In deze tempel wordt volgens de bevolking een tand van Boeddha bewaard. Babies worden in de eerste drie maanden van hun leven door hun ouders minimaal één keer naar deze tempel gebracht om de zegen voor een voorspoedig leven te ontvangen. En iedereen ouder dan drie maanden komt hier bloemoffers brengen en bidden voor geluk, gezondheid en wat een mens al niet allemaal meer kan wensen. Drie maal per dag wordt er een ceremonie gehouden door de monikken van de tempel. Dit doen ze met wierrook, heilig water, en drummers die opzweepende ritmes op hun trommels laten horen. Hoogtepunt van de ceremonie is het openen van de heilige deur op de tweede verdieping van de tempel. Achter deze deur is het versierde omhulsel zichtbaar waarin de tand van Boeddha zit. Behalve van de tempel en de fascinerende ceremonie kun je ook genieten van de vele apen die hier rondlopen. NB: blijf een beetje op afstand van de apen, ze lijken schattig maar het zijn wilde dieren die als ze zich bedreigd voelen gemeen kunnen bijten.

Ook kun je de Peradeniya Botanic Gardens bezoeken (entree niet inbegrepen) Het park is 60 hectare groot en je vindt hier de meest indrukwekkende tropische bloemen, planten en bomen van heel Sri Lanka. De tuin is ontworpen in opdracht van een vroegere koning en bedoeld om de rijkdom van het plantenrijk te laten zien. Je ziet er o.a. bijzondere orchideeën, kruiden en specerijen, cactussen, vele bamboesoorten en werkelijk fantastische giga-bomen. Achter in het park, aan de rivierzijde, hangen honderden grote vleermuizen in de bomen.

Het is leuk om een wandeltocht te maken door het Udawattakele Forest Reserve, een verborgen juweeltje (entree exclusief). Het dicht begroeide regenwoud geeft je het gevoel dat je diep in de jungle bent. Je kunt er met een beetje geluk wilde apen, everzwijnen, prachtige vogels, slangen en hagedissen spotten!

Ieder jaar wordt in Kandy in juli/augustus (op wisselende data) het Esala Perahera festival gevierd. In Sri Lanka vieren ze het grootste aantal feestdagen ter wereld. De Perahera is het meest indrukwekkende feest. Zoveel kleuren, muziek en olifanten zie je zelden bij elkaar! Sprookjesachtig uitgedoste monniken, dansers, muzikanten, zwaardvechters, acrobaten slangenbezweerders en tientallen olifanten vormen urenlange religieuze processies, tien avonden achtereen. Het Esala Perahera festival is een eerbetoon aan Boeddha's



belangrijkste relikwie in Sri Lanka, de heilige tand. Als je wilt kun je een zitplaats tijdens de processie bijboeken (prijs op aanvraag).

Tip: laat je chauffeur een bezoek aan een 'traditional show' voor je regelen (niet inbegrepen). In de namiddag geniet je dan van een enerverende show met traditionele dans, kleurrijke kostuums, muziek en vuurvreters: superleuk!

 The Change | familiekamer

Dag 12 en 13: Kandy naar Ella (O)

Reistijd: ca. 4 uren

Vanochtend stap je op de trein voor de rit van Nanuoya naar Ella. Het is één van de mooiste treinreizen van Azië! Vanuit de trein zie je een prachtig landschap aan je voorbijglijden. De bergen worden tijdens de rit steeds hoger en je zult steeds meer theeplantages tegen de hellingen zien liggen. Hier wordt de beroemdste thee ter wereld verbouwd, de Ceylon-thee. Op de plantages zie je de pluksters ijverig aan het werk met grote balen thee op hun rug. Nadat je chauffeur je weer heeft opgepikt van het station, reis je door naar je hotel.

Een aantal tips om op eigen gelegenheid te ondernemen (vervoer bij de prijs inbegrepen, eventuele entreprijzen niet bij de prijs inbegrepen):

- Eén van de bekendste must do's van Ella zijn de Rawana Falls. Veel mensen komen naar de waterval om te pootjebaden of te zwemmen. Met een beetje geluk komt er een kolonie apen met je mee poedelen.
- Maak de hike naar Little Adam's Peak. Vanaf de top kun je bij helder weer genieten van de zonsondergang over de bergen om je heen. In een uurtje ben je heen en terug.
- Bewonder de Nine Arch Bridge. Ga met een tuktuk naar het startpunt en wandel in een kwartiertje naar de beroemde brug.
- Boek een leuke kookworkshop, bijvoorbeeld bij Matey Hut, Spice Garden of Lanka's



- Doe de trekking naar Ella Rock. De tocht is ongeveer 9 km lang en je doet er zo'n drie tot vier uurtjes over. Onderweg kom je langs theeplantages, kleine tempeltjes en ruige rotspartijen. Het uitzicht is magnifiek.
- Neem de gave Ravana zipline door de jungle, over de plantages, langs de bergen.

Optioneel: Lunch bij een lokale familie (€17,50 p.p.)

Heb je zin aan een authentieke Sinhalese maaltijd? En vind je het leuk om kennis te maken met een Sri Lankaanse familie en hun dagelijkse leven. Kies dan voor deze unieke excursie. We bieden je deze belevenis aan in samenwerking met de Nederlandse organisatie Resirest.

 Hotel Flower Garden | deluxe room

Dag 14: Ella naar Weerawila (O)

Reistijd: ca. 2 uren


Vandaag reis je naar Weerawilla waar je overnacht in een spannende boomhut. Je hebt een privébadkamer, een woonkamertje, ventilators én er is wifi en een zwembad. Een ongelooflijk leuke ervaring!

Voor vandaag en morgen zijn er, tegen meerprijs, leuke excursies mogelijk, te boeken via het hotel of in overleg met je chauffeur.

- Stap op de fiets en geniet van de prachtige omgeving. Je gaat samen met je gids zo'n twee uren op ontdekkingsocht. Je fietst over kronkelpaden, door groene jungle en langs kleine landbouwveldjes. Onderweg maak je kennis met de lokale manier van leven. En als je dorst krijgt, stap dan even af en geniet van vers kokosnootwater bij één van de lokale shops.
- Geniet van een lunch met de village farmers. De maaltijd bestaat uit versgemalen pol sambol, viscurry gemaakt met de vangst van de dag, dhal, pollos curry, groenten en rijst. Als je nog wat ruimte over hebt, krijg je vers fruit of curd met stroop, een hemels dessert!
- Ga op safari, bijvoorbeeld naar het Yala National Park (o.a. olifanten, luipaarden) of het Bundala National Park (waar je gegarandeerd kleurrijke exotische vogels spot)!




- Vertrek in de vroege ochtend naar het schilderachtige Weerawila-meer. Samen met een lokale visser roei je het meer op en leer je op de traditionele Sri Lankaanse manier vissen. Met je vers gevangen buit vaar je terug naar de kust, waar de vissers een heerlijke viscurry voor je bereiden, met brood en coconut sambol!
- Bezoek de tempel van Sithulapauwa, gebouwd in de 2e eeuw voor Christus. Dwaal door de grottempels en bewonder mooie muurschilderingen en rotsinscripties.
- Ga naar het pittoreske Kirinda-strand. Voor de kust liggen rotsen. In het verre verleden zijn hier meerdere schepen op stukgelopen. Je vindt er dan ook prachtige duiklocaties met oude scheepswrakken. Omdat het een beetje uit de hand liep met alle schipbreuken heeft men er in de 17e eeuw twee vuurtorens neergezet, de Great & Little Basses Reef Lighthouses. Als je wilt krijg je een picknicklunch geserveerd aan het strand. Heerlijk ontspannen!
- Leer de ingewikkelde kunst van het Sri Lankaans aardewerk maken. Op een traditionele draaischijf maak je een eigen klei-pot, een leuk souvenir!
- Leer van lokale ambachtslieden hoe je kunt weven met Palmyrah-bladeren.
- Breng een bezoek aan de zoutziederij in Ambalantota en zie hoe zout wordt gewonnen op de zoutvlaktes langs de kust.
- Bezoek het tempelcomplex van Katagarama. Het is één van de weinige pelgrimsoorden in Sri Lanka waar zowel boeddhisten, hindu's, Tamil's, Moren en Vedda's naar toe komen.

 Saraii Village | superior tree house

Dag 15: Weerawila (O)

Zie excursiemogelijkheden van dag 14.

 Saraii Village | superior tree house

Dag 16: Weerawila naar Mirissa (O)



Reistijd: ca. 3 uren

Je wordt naar Mirissa gebracht, aan de zuidkust van Sri Lanka. Je vindt er mooie stranden. De golven kunnen er in de zomer overigens behoorlijk pittig zijn. Houd hier dus rekening mee. Je hotel heeft een zwembad en ligt op twee minuutjes lopen van het strand.

Mirissa is een perfecte uitvalsbasis om te genieten van het strand én voor leuke excursies. Je chauffeur is voor je beschikbaar. Eventuele entree niet bij de prijs inbegrepen. Een aantal tips:

- Breng een bezoek aan de beroemde steltvissers van Weligama.
- Breng een bezoek aan één van de turtle farms aan de kust. Ze vangen hier gewonde zeeschildpadden op en verzorgen ze totdat ze weer uitgezet kunnen worden. Vraag na of er zeeschildpadjes zijn die vrijgelaten mogen worden. Je krijgt een emmer met schildpadjes mee die je vervolgens zelf vrij mag laten op het strand, aan de rand van de oceaan.
- Ga 's nachts samen met een gids schildpadden spotten. De schildpadden gaan naar de kust om eieren te leggen. Maar liefst vijf van de zeven soorten zeeschildpadden bezoekt het nabijgelegen strand van Rekawa om eieren te leggen. De kans is groot dat je schildpadden ziet maar 100% garantie is er niet. Bijzonder!
- Breng een bezoek aan het stadje Galle. Hier valt nog veel te zien uit de koloniale tijd (ca 1600-1800) toen de Nederlanders dachten dat ze heer en meester waren in Sri Lanka. In deze tijd was Galle de belangrijkste havenstad van Sri Lanka. Daarom werd in 1663 door de Nederlanders een groot fort gebouwd, dat tegenwoordig op de werelderfgoedlijst van de Unesco staat. Ook leuk is een bezichtiging van de Nederduits Gereformeerde "Groote Kerk", je ziet er grafstenen van Nederlanders uit de koloniale tijd.
- Ga op walvissafari: vanuit Mirissa vertrekken dagelijks boten om dolfijnen en walvissen te spotten. Vooral van december tot april is er een goede kans dat je de potvis-walvis, spinnerdolfijnen en de indrukwekkende blauwvin-walvis ziet. Een spannende belevenis!




- Tussen november en april kun je heerlijk zwemmen en snorkelen in zee. Van mei t/m augustus zijn de golven pittig en (alleen) geschikt voor ervaren waveboarders en surfers.
- Ga naar Kalametiya Bird Sanctuary. Een schitterend natuurgebied te midden van lagunes, met véél vogels. Stap hier samen met een vogelgids op een roeivlot (soort van catamaran zonder zeilen). In de vroege ochtend en namiddag zie je hier de meeste vogelsoorten.

 Morning Star | familiekamer

Dag 17 en 18: Mirissa (O)

Zie excursiemogelijkheden van dag 16.

 Morning Star | familiekamer

Dag 19: Vertrek Colombo (O)

Je wordt naar het vliegveld van Colombo gebracht voor de reis terug naar huis, bijzondere reiservaringen rijker!



PRIJSOVERZICHT

Aantal reizigers	Prijsindicatie per persoon *
4 personen	€
6 personen	€

* De prijs is gebaseerd op twee volwassenen en twee, respectievelijk vier, kinderen van 12 jaar en ouder. Babies kunnen vaak gratis of voor een kleine bijdrag mee op reis, en voor 2-11 jarigen is er extra korting

* De exacte prijs is tevens afhankelijk van de reisperiode (er zijn bijvoorbeeld soms toeslagen in Kandy tijdens de Kandy Perahera en tijdens de zomermaanden en kerstperiode.

* Een ander aantal reizigers: vraag jouw prijs op.

Prijs inclusief

- Al het vervoer in Sri Lanka zoals genoemd in de reisbeschrijving
 - dag 1: privévervoer airport Colombo – hotel Negombo
 - dag 1: privévervoer voor excursies in omgeving beschikbaar
 - dag 2: privévervoer voor excursies in omgeving beschikbaar
 - dag 3: privévervoer hotel Negombo – camp Wilpattu National Park
 - dag 3: privé-jeep tijdens safari
 - dag 4: privévervoer camp Wilpattu National Park – hotel Trincomalee
 - dag 4: privévervoer voor excursies in omgeving beschikbaar
 - dag 5: privévervoer voor excursies in omgeving beschikbaar
 - dag 6: privévervoer voor excursies in omgeving beschikbaar
 - dag 7: privévervoer hotel Trincomalee – hotel Sigiriya
 - dag 7: privévervoer voor excursies in omgeving beschikbaar
 - dag 7: privé-jeep tijdens safari
 - dag 8: privévervoer voor excursies in omgeving beschikbaar
 - dag 9: privévervoer voor excursies in omgeving beschikbaar
 - dag 10: privévervoer hotel Sigiriya – hotel Kandy
 - dag 10: privévervoer voor excursies in omgeving beschikbaar
 - dag 11: privévervoer voor excursies in omgeving beschikbaar
 - dag 12: privévervoer hotel Kandy – stations – hotel Ella
 - dag 12: treinreis 2e klasse Nanuoya – Ella
 - dag 13: privévervoer voor excursies in omgeving beschikbaar
 - dag 14: privévervoer hotel Ella – hotel Weerawila
 - dag 14: privévervoer voor excursies in omgeving beschikbaar
 - dag 15: privévervoer voor excursies in omgeving beschikbaar
 - dag 16: privévervoer hotel Weerawila – hotel Mirissa



dag 16: privévervoer voor excursies in omgeving beschikbaar

dag 17: privévervoer voor excursies in omgeving beschikbaar

dag 18: privévervoer voor excursies in omgeving beschikbaar

dag 19: privévervoer hotel Mirissa – vliegveld Colombo

- Alle overnachtingen van dag 1 t/m dag 18 op basis van tweepersoonskamers en familiekamers in middenklasse hotels, safaritent en boomhut, allen zoals genoemd of gelijkwaardig
- Maaltijden wanneer genoemd per dag (O=ontbijt D=diner)
- Redelijk Engelsprekende chauffeur tijdens de hele reis door Sri Lanka
- Alle excursies zoals genoemd in de reisbeschrijving
- Alle safari's zoals genoemd in de reisbeschrijving
- Tijdens de hele reis Engelsprekende reisbegeleiding beschikbaar (24/7 per telefoon)
- Garantie SGR
- Garantie Calamiteitenfonds

Prijs exclusief

- Persoonlijke uitgaven (telefoonrekening, fooi, wassen kleding, overige maaltijden, etc.)
- Persoonlijke verzekeringen (verplicht: ziektekosten en repatriëring)
- Boekingskosten à € 35,- per boeking
- Bijdrage Calamiteitenfonds à € 2,50 per boeking
- Bijdrage SGR à € 5,- per persoon
- Visum Sr Lanka
- Vliegtickets *
- Uitgaven en kosten die niet genoemd staan onder 'prijs inclusief'

* Je kunt de vliegtickets naar keuze zelf boeken of door NativeTravel laten verzorgen.

Onze reisbestemmingen liggen buiten de 'westerse wereld', zodat je in contact komt met andere gebruiken, culturen en mentaliteiten. Dat maakt onze reizen extra interessant, maar houd er rekening mee dat sommige dingen anders zijn dan thuis. Eten, hotels, vervoermiddelen en infrastructuur verschillen in nogal wat landen van wat wij in Nederland en België gewend zijn. Je kunt een driesterrenhotel in India niet vergelijken met een Nederlands driesterrenhotel en een bus in Vietnam biedt minder beenruimte dan een Europese touringcar. Als je van tevoren rekening houdt met dit soort zaken, dan zal eventueel oponthoud of ongemak niet vervelend zijn. Houd er rekening mee dat vanwege het avontuurlijke karakter van onze reizen en onvoorziene omstandigheden (een weg kan onbegaanbaar raken, een vervoermiddel kan kapot gaan of een binnenlandse vlucht heeft vertraging) het voor kan komen dat we, ondanks zorgvuldige planning vooraf, toch genoodzaakt zijn een dagindeling of programmaonderdeel aan te passen. Een programmawijziging gebeurt zoveel mogelijk in overleg met de reizigers maar de uiteindelijke beslissing ligt bij de reisbegeleiding.

Op deze overeenkomst is de SGR-garantieregeling van toepassing. Je vindt de voorwaarden op www.sgr.nl/garantieregeling. Op verzoek stuurt SGR deze voorwaarden kosteloos toe. Op deze overeenkomst is eveneens de garantieregeling van Stichting Calamiteitenfonds Reizen van toepassing. Deze voorwaarden vind je op www.calamiteitenfonds.nl/garantieregeling. Op verzoek stuurt SCR deze voorwaarden kosteloos toe.

